

УТВЕРЖДАЮ:  
 Заместитель министра сельского хозяйства и  
 продовольствия Кировской области,  
 руководитель регионального проекта  
 «Развитие экспорта продукции  
 агропромышленного комплекса в Кировской  
 области»

  
 Е.А. Софронов

«6» июле 2020 г.

План опережающего экспортного развития (включаяющий в себя приоритетные рынки сбыта) продукции АПК Кировской области.

Таблица 1. Прогнозные значения экспорта продукции АПК Кировской области, млн. долл. США

Продукция	2017	2020	2024
Всего экспорт продукции АПК	12,99	16,3	37,0
Объем экспорта продукции масложировой отрасли Кировской области, в том числе:	0,01	4,0	6,0
-жиры и масла животного или растительного происхождения	0,01	4,0	6,0
Объем экспорта продукции пищевой и перерабатывающей промышленности Кировской области, в том числе:	11,04	11,00	24,05
-сахар и кондитерские изделия из сахара	0,15	0,04	0,24
-какао и продукты из него	0,06	0,02	0,10
- готовые продукты из зерна знаков, муки, крахмала или молока	8,91	9,7	17,53
-разные пищевые продукты	0,13	0,17	0,21

-алкогольные и безалкогольные напитки и уксус	1,79	1,07	5,97
<b>Объем экспорта прочей продукции агропромышленного комплекса Кировской области, в том числе:</b>	<b>1,94</b>	<b>1,3</b>	<b>4,95</b>
-животные живые	0 (0,003)	0(0,004)	0,01 (0,006)
-овощи и некоторые съедобные корнеплоды	0,14	1,1	0,28
-съедобные фрукты и орехи	0,03	0,02	0,06
-масличные семена и плоды; прочие семена, плоды и зерно	1,65	0,1	3,38
-остатки и отходы пищевой промышленности, готовые корма для животных	0,12	0,08	0,25

Таблица 2. Прогнозные значения экспорта продукции АПК Кировской области по странам, млн. долл. США.

Продукция	2017	2020	2024
<b>Всего экспорт продукции АПК</b>	<b>12,99</b>	<b>16,3</b>	<b>22,2</b>
<b>Объем экспорта продукции масложировой отрасли Кировской области, в том числе:</b>	<b>0,01</b>	<b>0,06</b>	<b>0,07</b>
<i>Жиры и масла животного или растительного происхождения</i>	<i>0,0142</i>	<i>4,0</i>	<i>6,0</i>
-Китай	0,0043	3,8	5,5
-Страны СНГ	0,0053	0,2	0,5
Объем экспорта молочной продукции Кировской области	-	-	0,15
Объем экспорта продукции пищевой и перерабатывающей промышленности Кировской области, в том числе:	11,04	11,00	24,05
<i>Сахар и кондитерские изделия из сахара</i>	0,15	0,19	0,24
-Азербайджан	0,0137	0,0173	0,0219

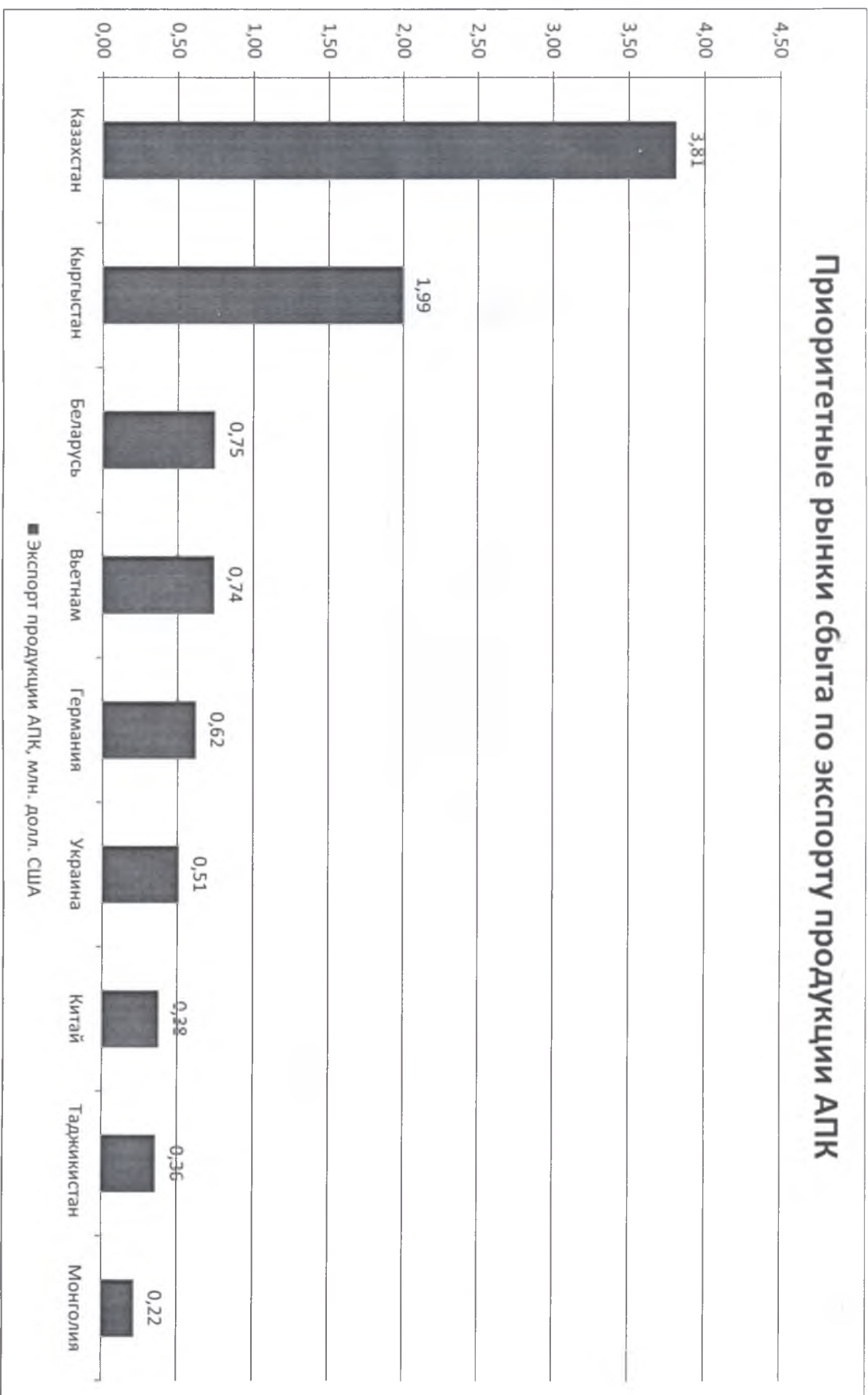
-Армения	0,0004	0,0005	0,0006
-Беларусь	0,0573	0,0725	0,0916
-Казахстан	0,0409	0,0518	0,0654
-Киргизия	0,0005	0,0006	0,0008
-Таджикистан	0,0015	0,0019	0,0024
-Туркмения	0,0130	0,0164	0,0208
-Узбекистан	0,0004	0,0005	0,0006
-Украина	0,0105	0,0133	0,0168
-Абхазия	0,0015	0,0018	0,0024
-Германия	0,0030	0,0038	0,0047
-Грузия	0,0015	0,0018	0,0022
-Канада	0,0003	0,0003	0,0004
-США	0,0060	0,0075	0,0094
<b>Какао и продукты из него</b>	<b>0,06</b>	<b>0,08</b>	<b>0,10</b>
-Азербайджан	0,0058	0,008	0,0097
-Беларусь	0,0203	0,0272	0,0338
-Казахстан	0,0081	0,011	0,014
-Киргизия	0,0039	0,0053	0,0065
-Таджикистан	0,0007	0,001	0,00117
-Туркмения	0,0129	0,0173	0,0215
-Узбекистан	0,0002	0,0003	0,0003
-Украина	0,0006	0,001	0,001

-Германия	0,0008	0,0011	0,0013
-США	0,0043	0,006	0,0072
<i>Готовые продукты из зерна злаков, муки, крахмала или молока</i>	<b>8,91</b>	<b>11,38</b>	<b>14,53</b>
-Азербайджан	0,1087	0,1378	0,1771
-Армения	0,1782	0,2276	0,2905
-Беларусь	0,6176	0,7878	1,0071
-Казахстан	3,4113	4,3558	5,5628
-Киргизия	2,0684	2,6417	3,373
-Таджикистан	0,2941	0,3756	0,4785
-Туркмения	0,2941	0,3756	0,4785
-Узбекистан	0,0155	0,0186	0,0242
-Украина	0,6573	0,8391	1,0718
-Абхазия	0,0232	0,0296	0,0367
-Германия	0,0805	0,1027	0,1312
-Грузия	0,2447	0,3125	0,399
-Израиль	0,0777	0,0982	0,1267
-Канада	0,0235	0,03	0,0373
-Китай	0,4429	0,5656	0,7223
-Монголия	0,1926	0,246	0,3141
-Сербия	0,0071	0,009	0,0116
-Соединенное Королевство	0,0355	0,0453	0,0568
-США	0,1315	0,168	0,2144

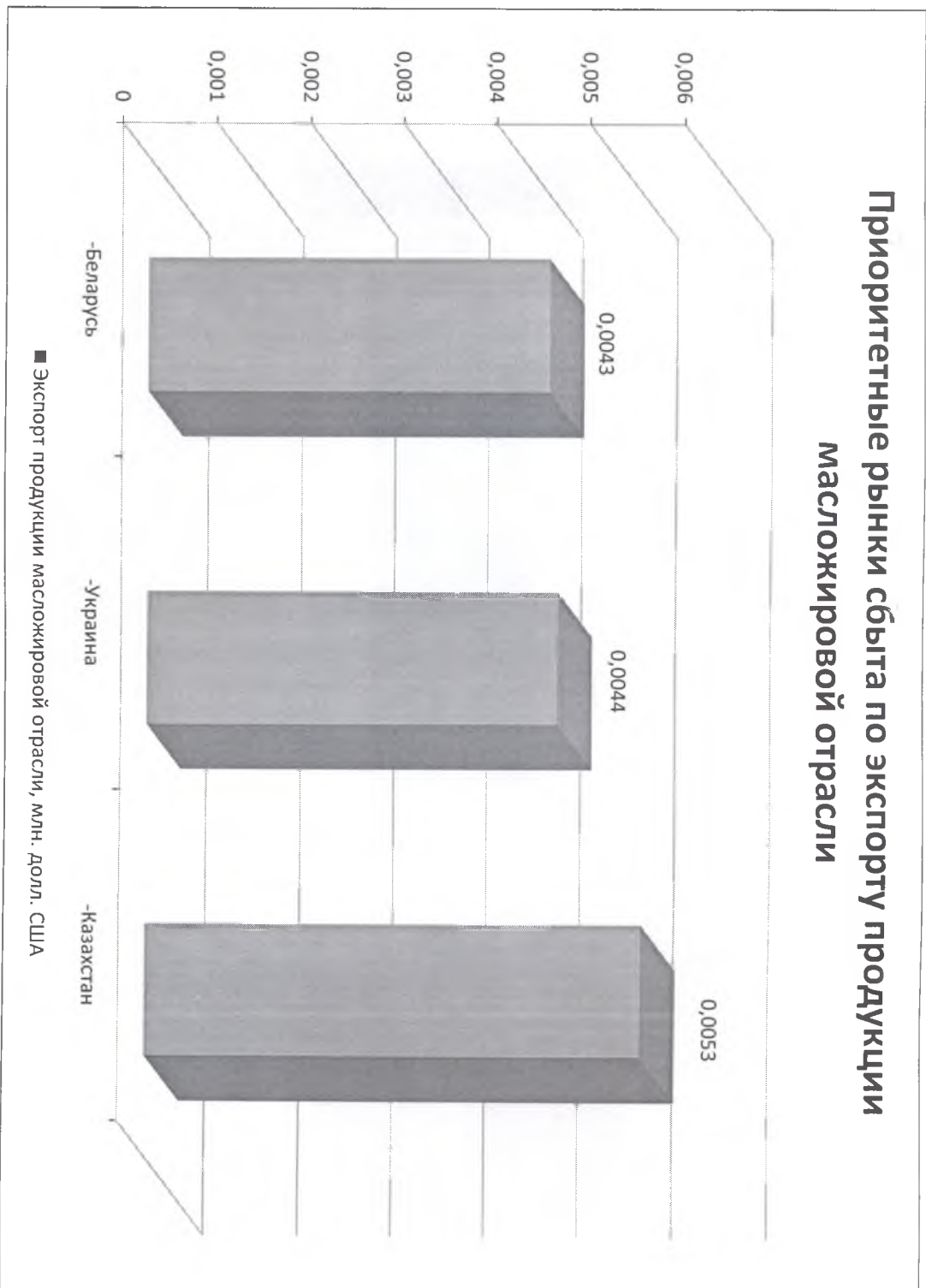
-Эстония	0,0107	0,0135	0,0164
<b>Разные пищевые продукты</b>	<b>0,13</b>	<b>0,16</b>	<b>0,21</b>
-Беларусь	0,015	0,017	0,023
-Казахстан	0,061	0,076	0,099
-Китай	0,054	0,067	0,088
<b>Алкогольные и безалкогольные напитки и уксус</b>	<b>1,79</b>	<b>2,29</b>	<b>2,92</b>
-Беларусь	0,005	0,006	0,008
-Казахстан	0,018	0,023	0,029
-Вьетнам	1,726	2,208	2,816
-Германия	0,022	0,028	0,036
-Израиль	0,018	0,023	0,029
-Кипр	0,001	0,001	0,002
<b>Объем экспорта прочей продукции агропромышленного комплекса Кировской области, в том числе:</b>	<b>1,94</b>	<b>1,3</b>	<b>4,95</b>
<b>Животные жиры</b>	<b>0 (0,003)</b>	<b>0(0,004)</b>	<b>0,01 (0,006)</b>
-Казахстан	0 (0,003)	0(0,004)	0,01 (0,006)
<b>Овощи и некоторые съедобные корнеплоды</b>	<b>0,14</b>	<b>0,16</b>	<b>0,28</b>
-Литва	0,14	0,16	0,28
<b>Съедобные фрукты и орехи</b>	<b>0,03</b>	<b>0,03</b>	<b>0,06</b>
-Беларусь	0,005	0,006	0,010
-Литва	0,004	0,005	0,008
-Латвия	0,021	0,023	0,042

<i>Масличные семена и плоды; прочие семена, плоды и зерно</i>			
-Беларусь	1,25	1,38	2,56
-Германия	0,25	0,28	0,51
-Республика Корея	0,02	0,02	0,04
-Польша	0,13	0,14	0,27
<b>Остатки и отходы пищевой промышленности, готовые корма для животных:</b>	<b>0,12</b>	<b>0,13</b>	<b>0,25</b>
-Беларусь	0,073	0,079	0,152
-Казахстан	0,009	0,010	0,019
-Украина	0,035	0,038	0,073
-Грузия	0,003	0,003	0,006

## Приоритетные рынки сбыта по экспорту продукции АПК




### Приоритетные рынки сбыта по экспорту продукции масложировой отрасли





### Приоритетные рынки сбыта по экспорту продукции пищевой и перерабатывающей промышленности



## Приоритетные рынки сбыта по экспорту прочей продукции АПК

